

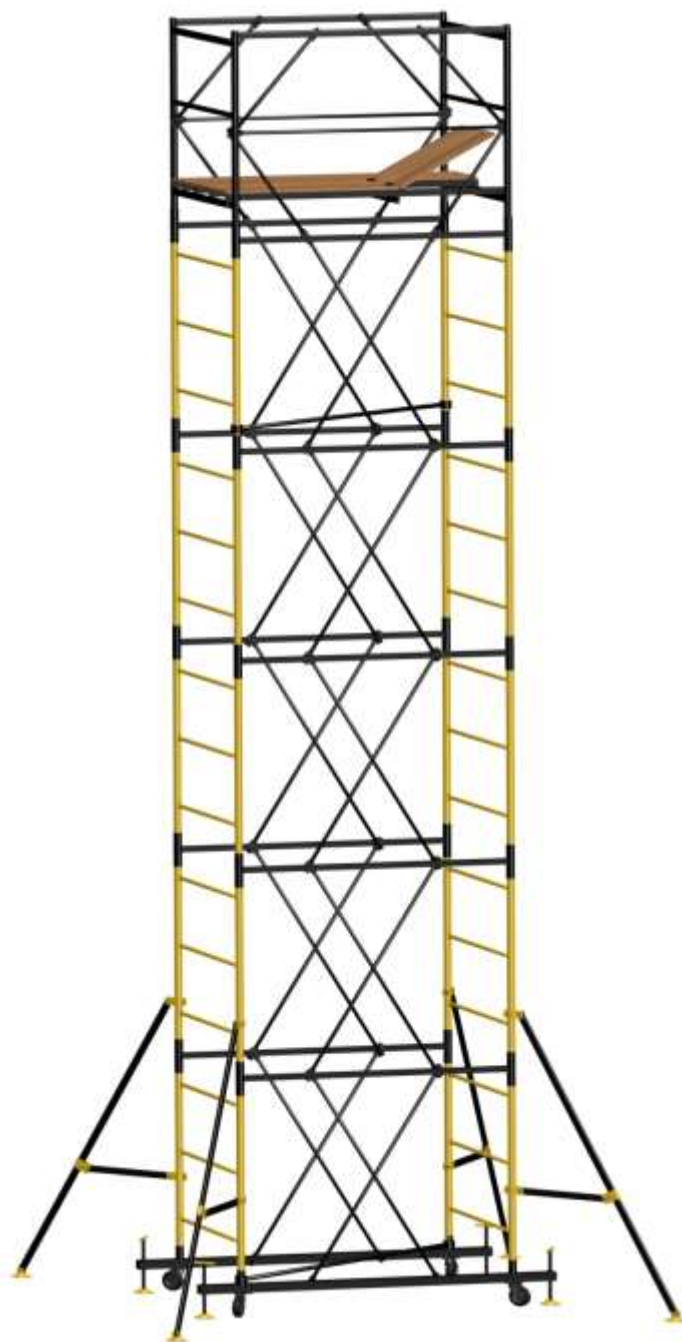
ПЕРЕДВИЖНАЯ СБОРНО – РАЗБОРНАЯ
СТРОИТЕЛЬНАЯ ВЫШКА -ТУРА

М2

250/1,0x2,0

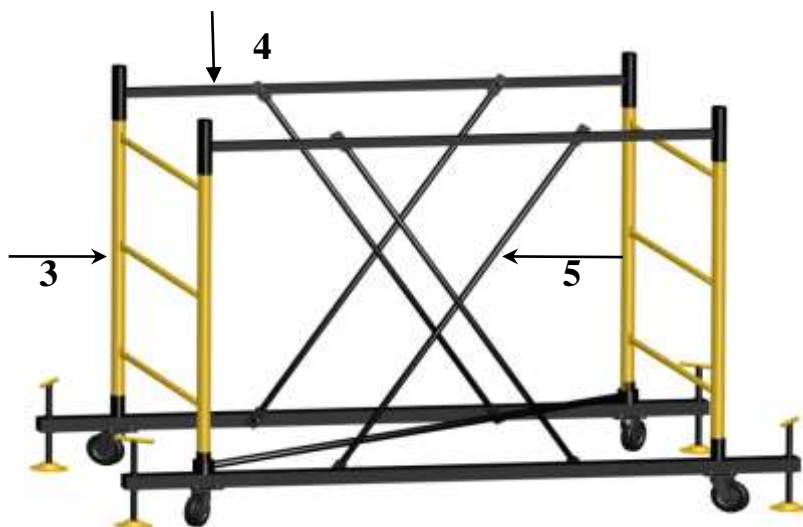
ТУ 5225-002-75271202-2012

ПАСПОРТ



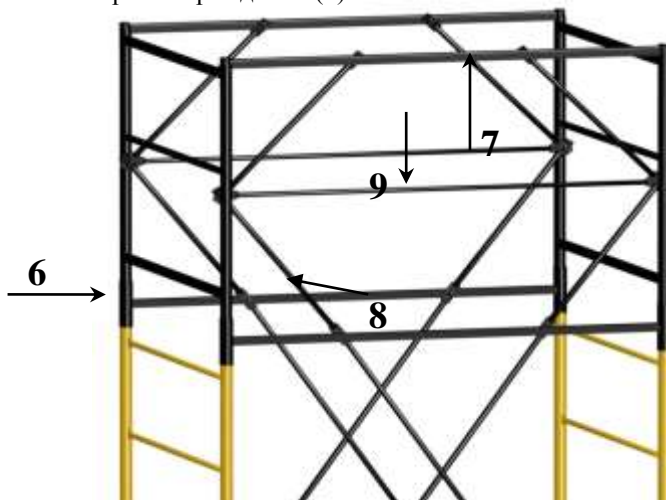
6.2. Сборка секции

1. Вставить лестницы секции (3) в стаканы базы (1).
2. Надеть на лестницы секции гантели секции (4).
3. Закрепить конструкцию стяжками секции (5)
4. Повторяя пункты 1, 2, 3, собрать вышку на требуемую высоту.

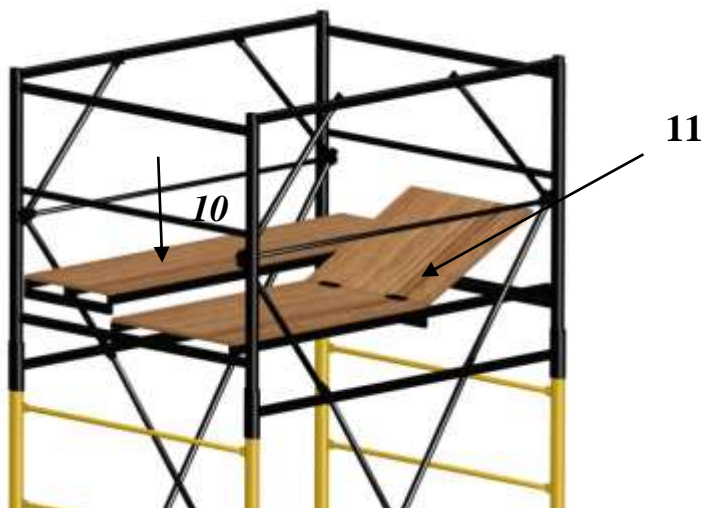


6.3. Сборка ограждения

1. Вставить лестницы ограждения (6) в соединительные гантели последней секции.
2. Надеть на лестницы секции ограждения гантели ограждения (7).
3. Закрепить гантель ограждения стяжками (8).
4. Установить перила ограждений (9).




5. Уложить на нижние поперечины лестниц последней секции настилы (10, 11).



6.4. Сборка стабилизаторов

1. При сборке вышки высотой более четырех секций, у основания необходимо закрепить стабилизаторы (12) для дополнительной устойчивости.



7. ТЕХНИКА БЕЗОПАСНОСТИ

К работе с вышкой допускаются лица прошедшие инструктаж по технике безопасности и ознакомленные с должностными инструкциями и правилами по безопасности работы с лесов, помостов, подмостей и т.д., а также ознакомленные с конструкцией и мерами безопасности, изложенными в настоящем паспорте.

При работах выше 4-х метров, конструкцию необходимо крепить к стене.

Линии передач, расположенные ближе 5-ти метров, необходимо снять или заключить в деревянные короба.

Кроме мер, указанных в настоящем паспорте, необходимо также выполнять требования СНиП 12-03-2001 «Техника безопасности в строительстве».

Запрещается: превышать допустимую нагрузку на изделие, использовать элементы вышки, имеющие деформацию.

Установку настила производить ниже ограждения на расстоянии не менее 1,1 м. Ответственность за правильную эксплуатацию вышки и соблюдение мер безопасности лежит на потребителе.

8. ТЕХНИЧЕСКОЕ ОБСЛУЖИВАНИЕ ВЫШКИ

Обслуживание вышки заключается в осмотре деталей перед началом работы, в случае обнаружения деталей имеющих механические повреждения, пользоваться вышкой запрещается. В случае повреждения фанеры настила, заменить на новую, толщиной не менее 12 мм.

9. ТРАНСПОРТИРОВАНИЕ И ХРАНЕНИЕ

Транспортирование вышки производят транспортом любого типа, обеспечивающим сохранность элементов от повреждений.

Не допускается сбрасывать изделие при разгрузке, транспортирование волоком и другие действия, влекущие за собой повреждения элементов конструкции.

При транспортировании пакеты и ящики с элементами могут укладываться друг на друга не более чем в три яруса.

Элементы вышки должны храниться в закрытых помещениях или под навесом на прокладках, исключающих соприкосновение с грунтом.

Вышку транспортируют и хранят в соответствии с ГОСТ 15150-68 по группе условий хранения ОЖ-4, в части воздействия климатических факторов внешней среды.

10. ГАРАНТИЙНЫЕ ОБЯЗАТЕЛЬСТВА

На вышку устанавливается гарантия 12 месяцев со дня продажи.

Дата продажи «___» _____ 201 г.

Производитель оставляет за собой право вносить изменения в конструкцию изделия, не влияющие на основные технические параметры товара.

Производитель ООО «Алеся Д» (495) 741-32-26

М.П.

По всем вопросам обращаться:

(495) 741-32-26

info@lesa-vishki.ru

наш сайт

www.lesa-vishki.ru